

操作方法

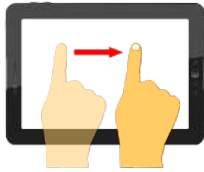
基本操作

スペースをみまわす

スペースを見回すには、マウスでクリックしたままドラッグするか、タブレット等の場合は、指をスライドします。



PC



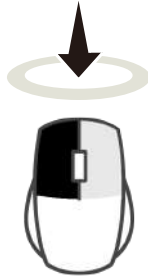
タブレット
スマートフォン

またはキーボードの矢印キーを使用して左右に向きを変えます。



移動する

移動するには、マウスでスペース内にあるリングをクリックするか、タブレット等の場合は、行きたいところをタップします。



PC



タブレット
スマートフォン

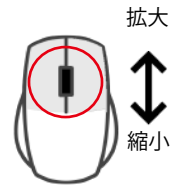
またはキーボードの矢印キーを使用して前後に進みます。



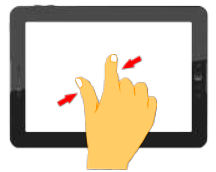
ズームイン/ズームアウト

マウスのスクロールホイールを前後にまわすか、タブレット等の場合は、指2本で拡げたり縮めたりします。

ホイールを
前後にまわす



PC



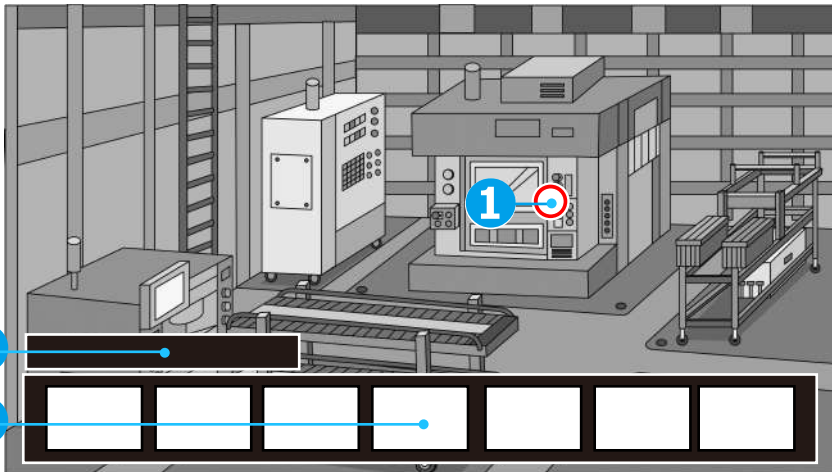
タブレット
スマートフォン

またはキーボードのプラスキー（+）とマイナスキー（-）を使用します。



ビューの切り替え


- 1 情報タグ** 画面上の丸いシンボルをクリック（タップ）すると情報を確認できます。



- 3 ハイライトリール**

サムネイル画像に示された場所へスキップすることができます。

- 2 ビュー切り替えボタン**



ハイライトリールを表示/非表示します。



3Dで工場内を斜め上から見下ろした視点（鳥瞰ビュー）を表示して、建物の向きを自由に変えることができます。



平面レイアウトを表示して、工場内を真上から見るすることができます。